

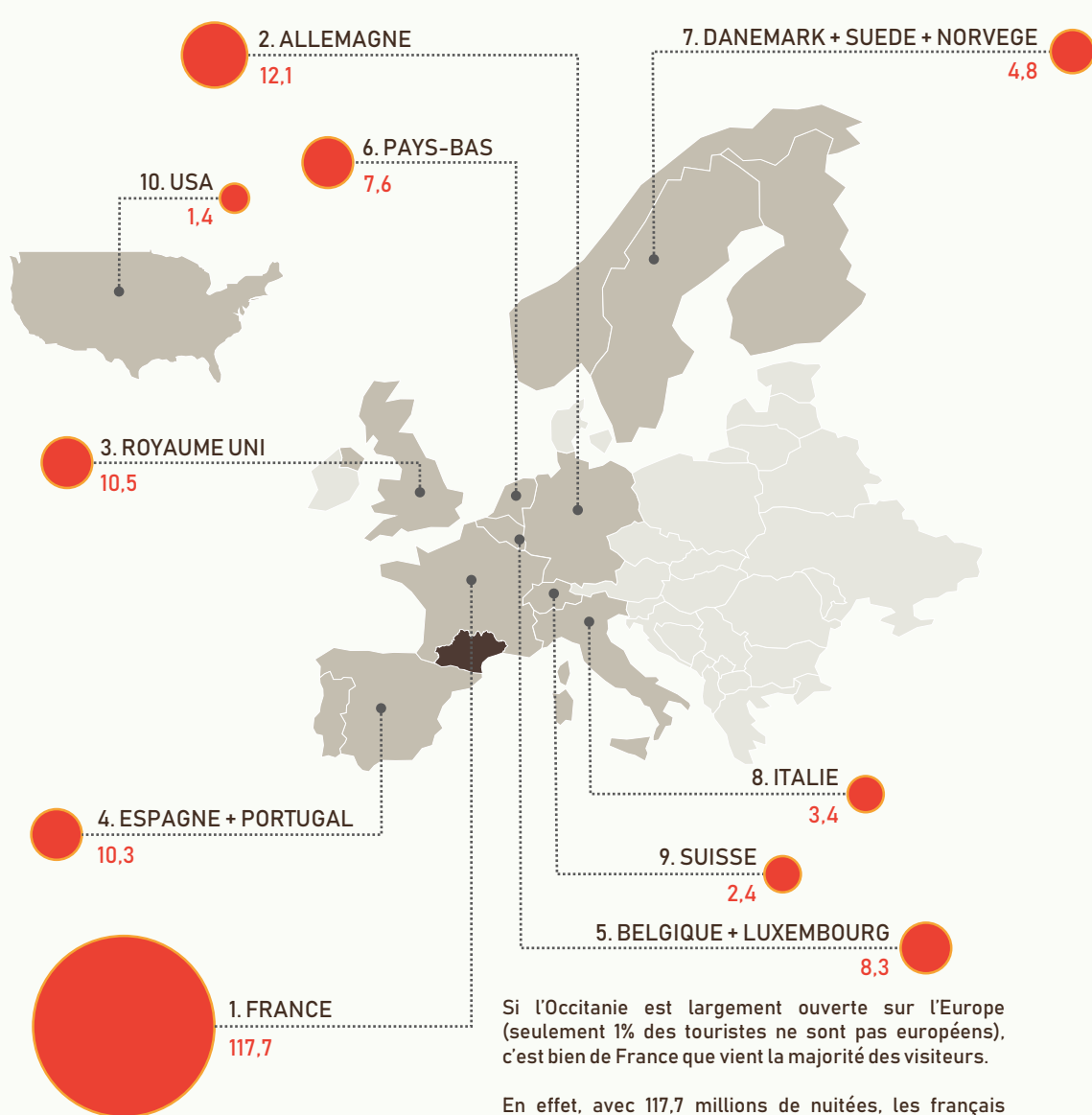
# TOURISME en OCCITANIE



## 1 DES VOYAGEURS EUROPÉENS MAIS SURTOUT FRANÇAIS

66% des touristes en Occitanie sont français

Volume des nuitées par origine en 2018 (millions)



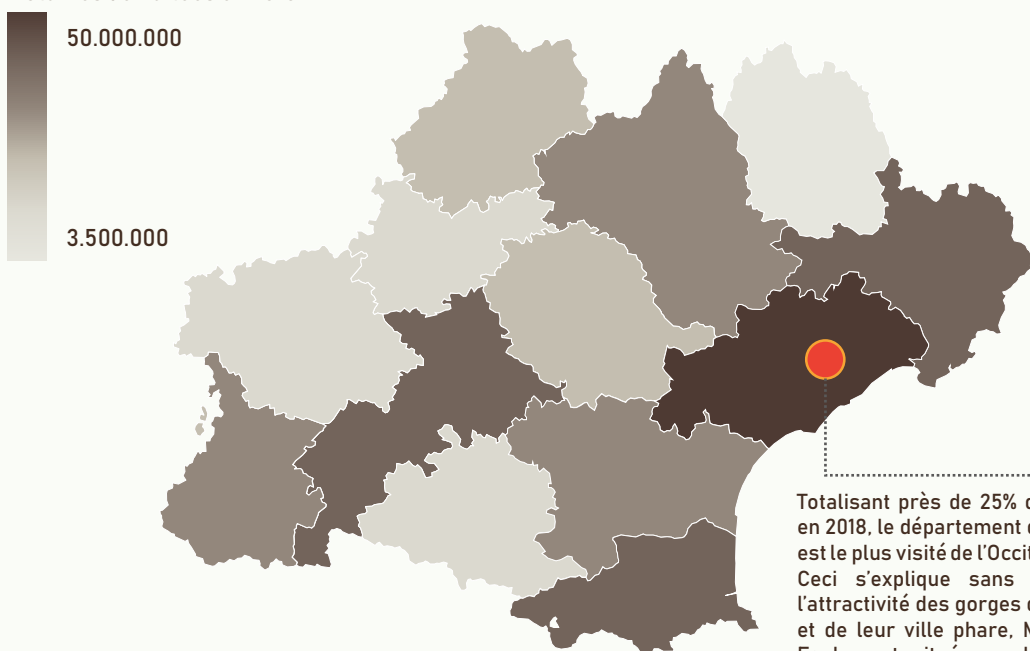
Si l'Occitanie est largement ouverte sur l'Europe (seulement 1% des touristes ne sont pas européens), c'est bien de France que vient la majorité des visiteurs.

En effet, avec 117,7 millions de nuitées, les français concentrent à eux seuls 66% de la totalité des nuitées observée en territoire occitan pour l'année 2018.

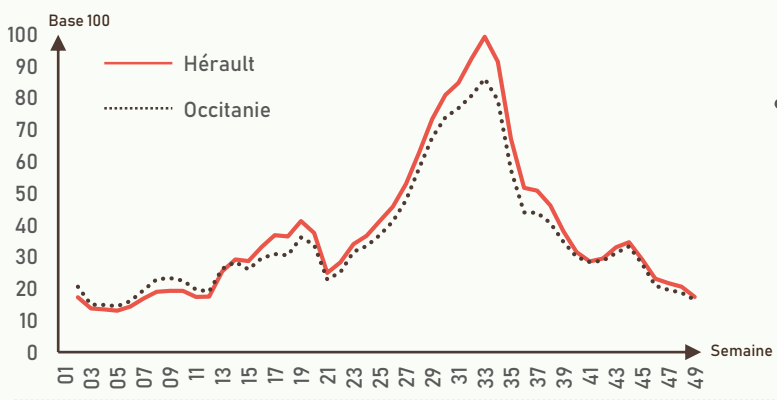
## 2 L'HÉRAULT, LE DÉPARTEMENT LE PLUS PLÉBISCITÉ

Les principaux départements visités en Occitanie en 2018

Volumes de nuitées en 2018



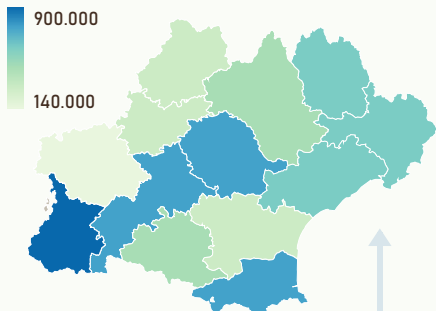
Taux de remplissage des hébergements en 2018



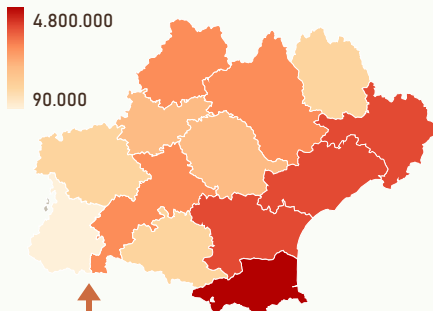
## 3 UN FORT IMPACT SAISONNIER SUR TOUTE LA RÉGION

Des destinations qui diffèrent selon la saison

Volumes de nuitées en 2018



Volumes de nuitées en 2018



Durant la période hivernale, lorsqu'il fait 5°C ou moins, les touristes se concentrent dans les zones montagneuses. C'est d'ailleurs, le département des Hautes-Pyrénées qui attire le plus de touristes. Rien d'étonnant à cela puisqu'il concentre 5 des plus grandes stations touristiques des Pyrénées.



Durant la période estivale, lorsqu'il fait 30°C ou plus, les touristes se concentrent dans les zones côtières. Cette carte est très nettement visible sur la carte. Les 4 départements côtiers concentrent à eux-seuls 70% des touristes lorsque la température est élevée.



### SOURCES

1. Les volumes de nuitées par département et par date en 2018 (fournies par le Comité Régional du Tourisme (CRT)).
2. Les données concernant les capacités d'hébergement (fournies par le Comité Régional du Tourisme (CRT)).
3. Les données météorologiques (proviennent d'un site internet fournissant l'historique des données météorologiques).