

Dépenses publiques et bien-être en Europe : des priorités communes, des résultats différents

La protection sociale domine partout, mais les niveaux de satisfaction varient fortement

Pays européens de l'OCDE membres de la zone euro — 2023

L'idée clé

Dans tous les pays étudiés, la **protection sociale** est le premier poste de dépense publique.

Pourtant, les niveaux de **satisfaction à l'égard de la vie** restent très différents.

Le bien-être dépend moins du **premier poste budgétaire** que de la manière dont le reste du budget est **réparti**, notamment en matière de **santé**

Le constat principal

3 pays en tête : Finlande, Autriche, Belgique

3 pays en bas : Grèce, Lettonie, Allemagne

Bien-être moyen

Pays en tête : **7.70**

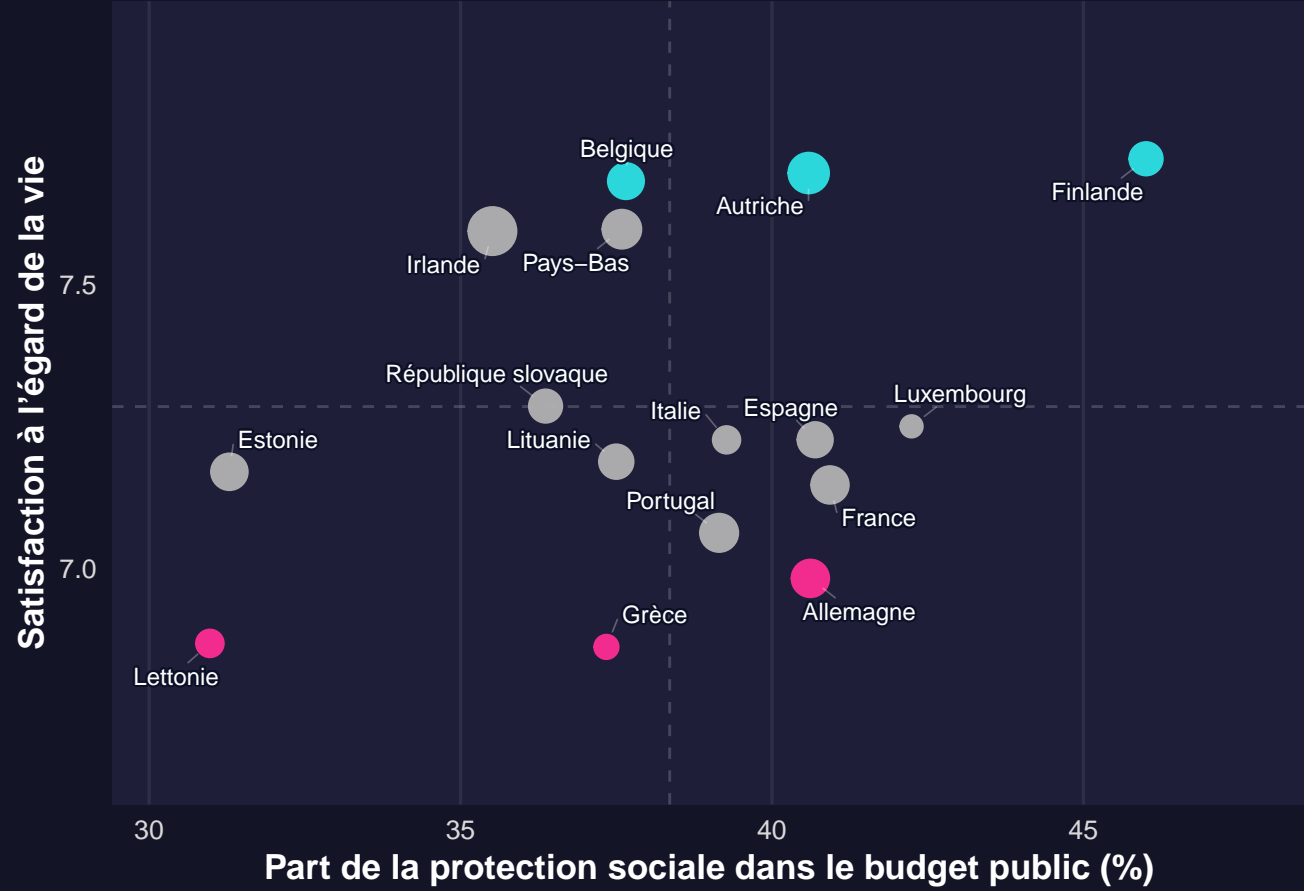
Pays en bas : **6.90**

Écart : **0.80 points**

Un écart modéré, mais révélateur de différences dans la structure des dépenses publiques.

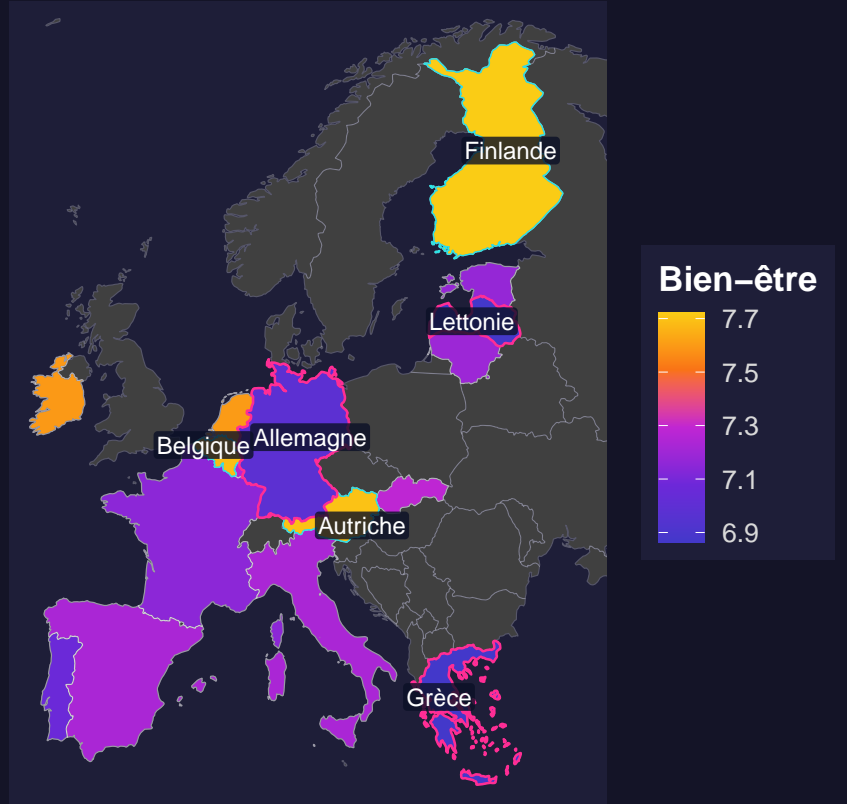
Même priorité budgétaire, niveaux de bien-être différents

La taille du point indique la part du budget consacrée à la santé



Repères géographiques

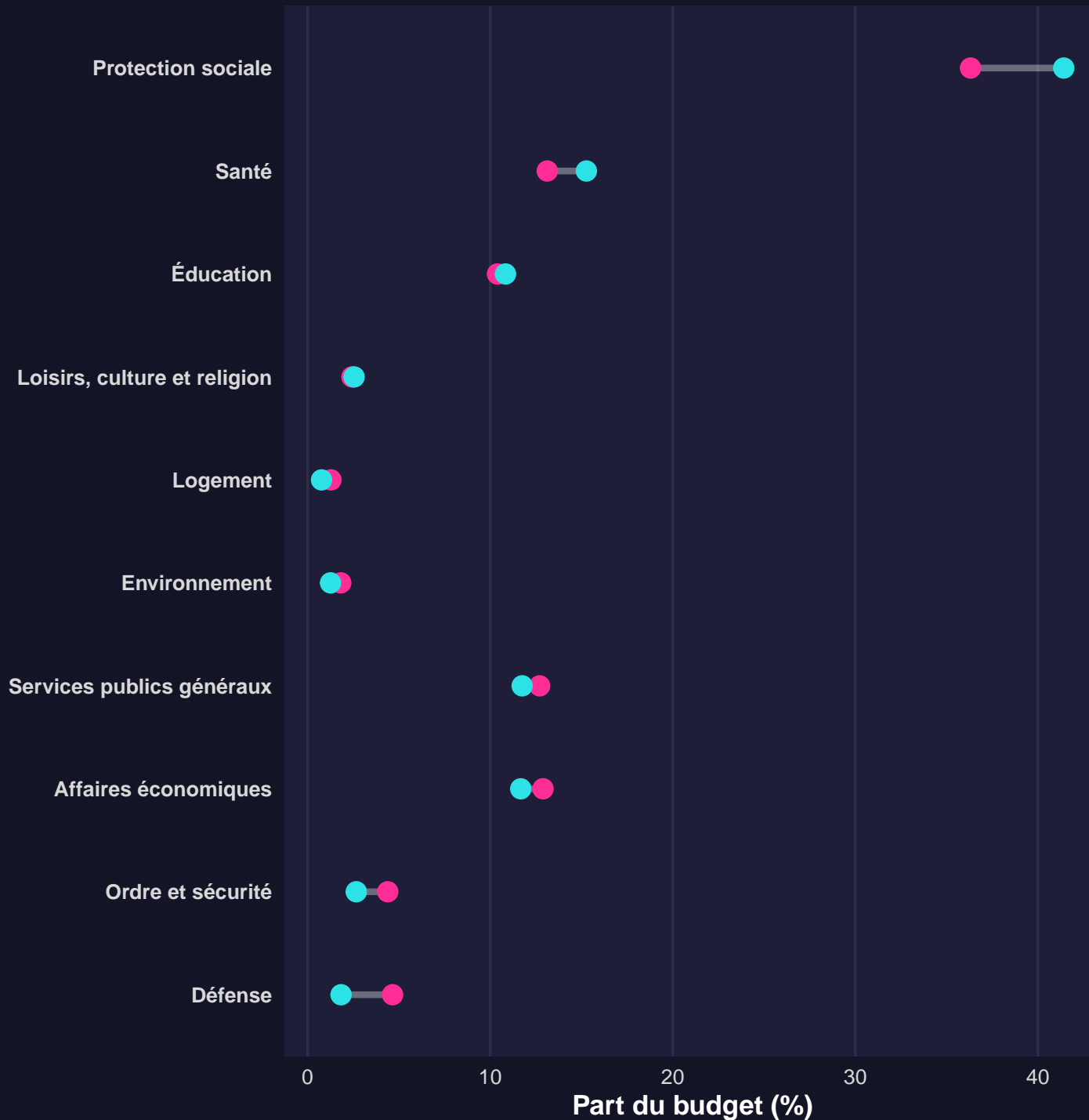
Pays en tête entourés en turquoise, pays en bas du classement en rose



D'où viennent les écarts de bien-être ?

Les postes qui font la différence

Comparaison des parts budgétaires des deux groupes



Turquoise = 3 pays en tête du classement | Rose = 3 pays en bas du classement

Ce qui distingue les pays en tête

Les écarts ne viennent pas du **premier poste**, dominé presque partout par la protection sociale.

Ils apparaissent surtout dans la place accordée à la **santé**, et à certains postes plus **régaliens**, comme l'**ordre et la sécurité** ou la **défense**.

En revanche, aux **services publics généraux**, l'**éducation** ou les **loisirs** distinguent peu les deux groupes dans cette comparaison.

Autrement dit, ce n'est pas seulement le niveau de dépense qui compte, mais aussi la **répartition du budget**.

Les écarts les plus nets

Santé et postes régaliens

